

# INDICADORES PLAN NACIONAL DE DESARROLLO REPORTE CUARTO TRIMESTRE 2020

## LÍNEA DE ACCIÓN A. COLOMBIA SE CONECTA: MASIFICACIÓN DE LA BANDA ANCHA E INCLUSIÓN DIGITAL DE TODOS LOS COLOMBIANOS

Porcentaje de hogares con Internet fijo instalado\*\*



L.B 40,5%

**50%**

**Meta Cuatrienio**

▲ Flujo



**Lectura 39,5%**  
Dato disponible corte cuarto trimestre 2019\* \*

Porcentaje de personas de 5 años o más que usan internet \*\*



L.B 64,1%

**80%**

**Meta Cuatrienio**

▲ Flujo



**65%** Dato disponible corte cuarto trimestre 2019\*

Porcentaje de hogares con conexión a internet suscrita \*\*

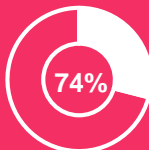


L.B 52,7%

**70%**

**Meta Cuatrienio**

▲ Flujo



**51,9%** Dato disponible corte cuarto trimestre 2019\*

## LÍNEA DE ACCIÓN B. HACIA UNA SOCIEDAD DIGITAL E INDUSTRIA 4.0: POR UNA RELACIÓN MÁS EFICIENTE, EFECTIVA Y TRANSPARENTE ENTRE MERCADOS, CIUDADANOS Y ESTADO

Porcentaje de entidades del orden nacional y territorial que identifican y valoran los riesgos de seguridad digital



L.B: 11%

**90%**

**Meta Cuatrienio**

▲ Flujo



**32,55%** Dato disponible corte cuarto trimestre 2019\*\*

Transacciones digitales realizadas\*\*



L.B. 87.000.000

Meta Cuatrienio

**290´414.782**

**Transacciones**

▲ Flujo



**201´880.364 transacciones**  
Dato disponible corte cuarto trimestre 2019\*\*



El futuro digital es de todos

MinTIC



# Sistema Nacional de Evaluación de Gestión y Resultados SINERGIA

## avance cuarto trimestre 2020 y metas de Gobierno 2018-2022

PROGRAMA: FACILITAR EL ACCESO Y USO DE LAS TECNOLOGÍAS DE LA INFORMACIÓN Y LAS COMUNICACIONES (TIC) EN TODO EL TERRITORIO NACIONAL

Conexiones a Internet con más de 10 Mbps de descarga en funcionamiento



L.B 14'953.334

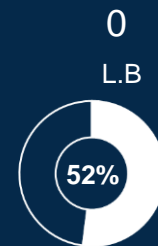


Meta Cuatrienio  
**32'000.000**  
Conexiones

▲ Flujo

27'663.551 conexiones  
Tercer trimestre 2020\*

Personas con discapacidad capacitadas en TIC



0  
L.B

Meta Cuatrienio  
**30.000**

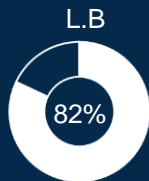
▲ Acumulación

15.615 personas  
Corte cuarto trimestre 2020

Conexiones a Internet móvil 4G suscritas



L.B 12'039.956



Meta Cuatrienio  
**27'000.000**  
Conexiones

▲ Flujo

22.198.114 conexiones  
Tercer trimestre 2020\*

Porcentaje de cabeceras municipales de municipios PDET conectadas a Internet de alta velocidad.



L.B 100%

Meta Cuatrienio  
**100%**  
Cabeceras conectadas

▲ Stock



100% cabeceras PDET conectadas  
Corte cuarto trimestre 2020

\*Fuente: Boletín Trimestral de las TIC 2020 3T



El futuro digital es de todos

MinTIC



# Sistema Nacional de Evaluación de Gestión y Resultados SINERGIA

## avance cuarto trimestre 2020 y metas de Gobierno 2018-2022

PROGRAMA: FOMENTO DEL DESARROLLO DE APLICACIONES, SOFTWARE Y CONTENIDOS PARA IMPULSAR LA APROPIACIÓN DE LAS TECNOLOGÍAS DE LA INFORMACIÓN Y LAS COMUNICACIONES (TIC)

Personas capacitadas en programas de tecnologías de la información y generación de nuevos negocios



L.B 137.000



Meta **228.000\*\***  
Cuatrienio  
Personas  
▲ Capacidad

**214.577 personas capacitadas**  
Corte cuarto trimestre 2020

Formaciones en competencias digitales



L.B. 0



Meta **500.000**  
Cuatrienio  
Formaciones  
▲ Acumulación

**263.960 Corte**  
cuarto trimestre 2020

Contenidos en plataforma RTVC PLAY en funcionamiento



L.B 0



Meta **12.000**  
Cuatrienio  
Contenidos  
▲ Acumulado

**6.771 Contenidos**  
Corte cuarto trimestre 2020

Porcentaje de entidades del orden nacional con proyectos de uso de datos abiertos desarrollados



9%

L.B



Meta **50%**  
Cuatrienio  
▲ Capacidad

**25% Corte**  
cuarto trimestre 2020

Formaciones en uso seguro y responsable de las TIC



L.B 9'674.719



Meta **13.374.719**  
Cuatrienio  
Formaciones  
▲ Capacidad

**11'116.263 Corte**  
cuarto trimestre 2020



El futuro digital es de todos

MinTIC

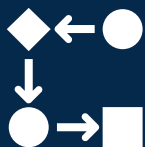


# Sistema Nacional de Evaluación de Gestión y Resultados SINERGIA

## avance cuarto trimestre 2020 y metas de Gobierno 2018-2022

### PROGRAMA: FOMENTO DEL DESARROLLO DE APLICACIONES, SOFTWARE Y CONTENIDOS PARA IMPULSAR LA APROPIACIÓN DE LAS TECNOLOGÍAS DE LA INFORMACIÓN Y LAS COMUNICACIONES (TIC)

Porcentaje de entidades públicas que utilizan habilitador de Arquitectura de Gobierno Digital



18%

Meta Cuatrienio **30%**

▲ Capacidad



**24% de entidades**  
Corte cuarto trimestre 2019

Mujeres formadas en el uso y apropiación de las TIC



0

Meta **6.000**  
Cuatrienio **Mujeres formadas**

▲ Acumulado



**13.606 Mujeres**  
Corte cuarto trimestre 2020

Porcentaje de entidades del orden nacional utilizando software público o cívico disponible en código abierto



1%

Meta Cuatrienio **60%**

▲ Capacidad



**26% entidades**  
Corte cuarto trimestre 2020

Encuentro realizado



L.B 0



Meta **4**  
Cuatrienio **Encuentros\*\***

▲ Acumulado

**2 encuentros realizado**  
Corte cuarto trimestre 2020

Trámites de alto impacto ciudadano transformados digitalmente (T)



L.B 0



Meta **34**  
Cuatrienio **Trámites**

▲ Acumulado

**8 trámites**  
Corte cuarto trimestre 2020

Usuarios únicos del Modelo de Servicios Ciudadanos Digitales (T)



L.B 0



Meta **3'500.000**  
Cuatrienio **Usuarios**

▲ Acumulado

**0 corte**  
cuarto Trimestre 2020



El futuro digital es de todos

MinTIC





# TIPOS DE ACUMULACIÓN

A continuación se describe los distintos tipos de acumulación empleados para los indicadores, con base en la metodología del Departamento Nacional de Planeación. Fuente “*Guía para la construcción y análisis de Indicadores*” (2018) DNP.

**Flujo.** Indicador en el cual mediciones se realizan de forma independiente cada año. La meta corresponde a la medición realizada durante la última la vigencia.

**Acumulado.** Indicador en el cual las mediciones se realizan de forma independiente cada año, el resultado final corresponde a la sumatoria de los resultados de todas las vigencias

**Capacidad.** Indicador en el cual los resultados se acumulan un año tras otro, la meta final corresponde a la sumatoria de los resultados vigencia tras vigencia. El avance a la fecha corresponde a la última lectura realizada, razón por la cual para varios indicadores de capacidad el avance corresponde a la línea base.

**Stock.** Indicador en el cual busca mantener una situación durante todas las vigencias. Para el caso del indicador “Municipios Pdet” la meta es mantener el 100% de la cobertura en los municipios

## Siglas y convenciones

**L.B.** Línea base

**PDET.** Perteneciente al programas de desarrollo con enfoque territorial en el cual se da prioridad a Municipios afectados por la violencia, cultivos ilícitos y pobreza. Este indicador se encuentra contenido en el Capítulo II y Capítulo VII

**(T).** Indicador Transformacional. Categoría incluida en el documento Bases del Plan Nacional de Desarrollo

**RTVC PLAY.** Plataforma Digital de Radio Televisión Colombia la cual aloja contenidos culturales

Notas:

\* **Indicador con periodicidad cumplida. Fuente de información no publicada a la fecha, por lo cual no se reporta avance**

\*\***Indicador con periodicidad anual. Los resultados cuantitativos correspondientes a 2020 estarán disponibles una vez termine la vigencia y se cumpla el rezago con la fuente de información**

\*\*\***Indicador con actualización de meta reciente, aumento de 187.000 a 228.000 personas capacitadas**

# 2021

Ministerio de Tecnologías de la  
Información y las Comunicaciones  
Tel:+57(1) 344 34 60  
Edif. Murillo Toro Cra. 8a entre calles 12 y 13,  
Bogotá, Colombia - Código Postal 111711  
[www.mintic.gov.co](http://www.mintic.gov.co)