

INDICADORES PLAN NACIONAL DE DESARROLLO REPORTE SEGUNDO TRIMESTRE 2021

LÍNEA DE ACCIÓN A. COLOMBIA SE CONECTA: MASIFICACIÓN DE LA BANDA ANCHA E INCLUSIÓN DIGITAL DE TODOS LOS COLOMBIANOS

Porcentaje de hogares con Internet fijo instalado**



L.B 40,5%

50%

Meta Cuatrienio

▲ Flujo

94% Lectura Dato disponible corte cuarto trimestre 2020



Porcentaje de personas de 5 años o más que usan internet **



L.B 64,1%

80%

Meta Cuatrienio

▲ Flujo

87% Dato disponible corte cuarto trimestre 2020



Porcentaje de hogares con conexión a internet suscrita **



L.B 52,7%

70%

Meta Cuatrienio

▲ Flujo



56,5% Dato disponible corte cuarto trimestre 2019*

LÍNEA DE ACCIÓN B. HACIA UNA SOCIEDAD DIGITAL E INDUSTRIA 4.0: POR UNA RELACIÓN MÁS EFICIENTE, EFECTIVA Y TRANSPARENTE ENTRE MERCADOS, CIUDADANOS Y ESTADO

Porcentaje de entidades del orden nacional y territorial que identifican y valoran los riesgos de seguridad digital



L.B: 11%

90%

Meta Cuatrienio

▲ Capacidad

54,7% Dato disponible corte cuarto trimestre 2020



Transacciones digitales realizadas



L.B. 87.000.000

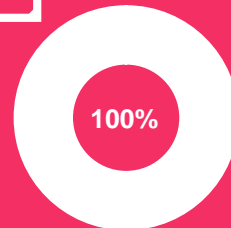
Meta Cuatrienio

290´414.782

Transacciones

▲ Flujo

405.695.194 transacciones Dato disponible corte cuarto trimestre 2020



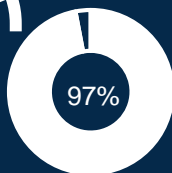
Sistema Nacional de Evaluación de Gestión y Resultados SINERGIA avance segundo trimestre 2021 y metas de Gobierno 2018-2022

PROGRAMA: FACILITAR EL ACCESO Y USO DE LAS TECNOLOGÍAS DE LA INFORMACIÓN Y LAS COMUNICACIONES (TIC) EN TODO EL TERRITORIO NACIONAL

Conexiones a Internet con más de 10 Mbps de descarga en funcionamiento



L.B 14'953.334

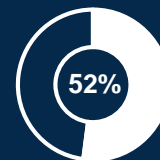


31.039.261 conexiones primer trimestre 2021*

Meta Cuatrienio
32'000.000
Conexiones

▲ Flujo

Personas con discapacidad capacitadas en TIC



0 L.B
Meta Cuatrienio
30.000
Acumulación
15.615 personas segundo trimestre 2021

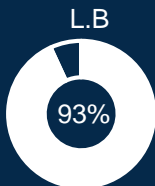
Meta Cuatrienio

100%
Cabeceras conectadas
▲ Stock

Conexiones a Internet móvil 4G suscritas



12'039.956



25.142.833 conexiones primer trimestre 2021*

Meta Cuatrienio
27'000.000
Conexiones

▲ Flujo

Porcentaje de cabeceras municipales de municipios PDET conectadas a Internet de alta velocidad.



L.B
100%



100% cabeceras PDET conectadas segundo trimestre 2021

*Fuente: Boletín Trimestral de las TIC 2021 1T



El futuro digital es de todos

MinTIC

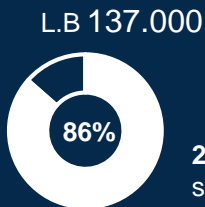


Sistema Nacional de Evaluación de Gestión y Resultados SINERGIA

avance segundo trimestre 2021 y metas de Gobierno 2018-2022

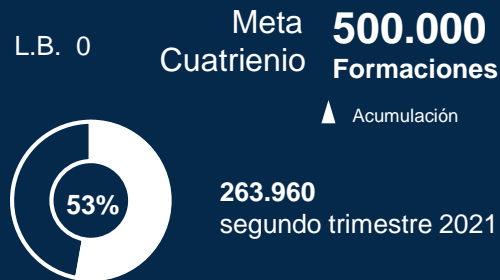
PROGRAMA: FOMENTO DEL DESARROLLO DE APLICACIONES, SOFTWARE Y CONTENIDOS PARA IMPULSAR LA APROPIACIÓN DE LAS TECNOLOGÍAS DE LA INFORMACIÓN Y LAS COMUNICACIONES (TIC)

Personas capacitadas en programas de tecnologías de la información y generación de nuevos negocios

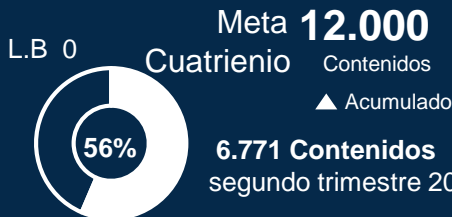


Meta **228.000****
Cuatrienio
Personas
▲ Capacidad
214.577 personas capacitadas
segundo trimestre 2021

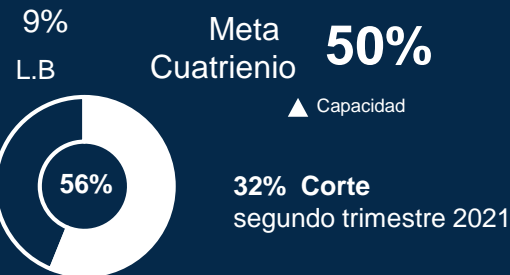
Formaciones en competencias digitales



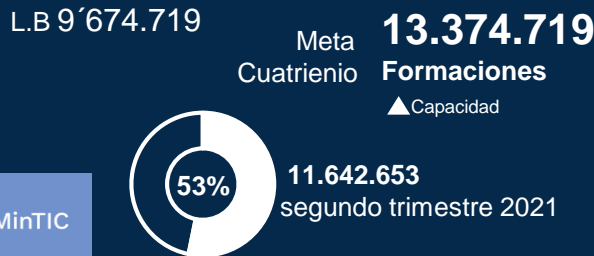
Contenidos en plataforma RTVC PLAY en funcionamiento



Porcentaje de entidades del orden nacional con proyectos de uso de datos abiertos desarrollados



Formaciones en uso seguro y responsable de las TIC



El futuro digital es de todos

MinTIC

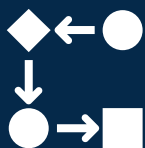


Sistema Nacional de Evaluación de Gestión y Resultados SINERGIA

avance segundo trimestre 2021 y metas de Gobierno 2018-2022

PROGRAMA: FOMENTO DEL DESARROLLO DE APLICACIONES, SOFTWARE Y CONTENIDOS PARA IMPULSAR LA APROPIACIÓN DE LAS TECNOLOGÍAS DE LA INFORMACIÓN Y LAS COMUNICACIONES (TIC)

Porcentaje de entidades públicas que utilizan habilitador de Arquitectura de Gobierno Digital



L.B 18%



Meta Cuatrienio **30%**

▲ Capacidad

28% de entidades cuarto trimestre 2020

Mujeres formadas en el uso y apropiación de las TIC



0

L.B



Meta **6.000** Cuatrienio **Mujeres formadas**

▲ Acumulado

13.606 Mujeres segundo trimestre 2021

Porcentaje de entidades del orden nacional utilizando software público o cívico disponible en código abierto



1%

L.B



Meta Cuatrienio **60%**

▲ Capacidad

38% entidades segundo trimestre 2021

Encuentro realizado



L.B 0



Meta **4** Cuatrienio **Encuentros****

▲ Acumulado

2 encuentros realizado segundo trimestre 2021

Trámites de alto impacto ciudadano transformados digitalmente (T)



L.B 0



Meta **34** Cuatrienio **Trámites**

▲ Acumulado

12 trámites segundo trimestre 2021

Usuarios únicos del Modelo de Servicios Ciudadanos Digitales (T)



L.B 0



Meta **3'500.000** Cuatrienio **Usuarios**

▲ Acumulado

23.086 corte segundo trimestre 2021



El futuro digital es de todos

MinTIC





TIPOS DE ACUMULACIÓN

A continuación se describe los distintos tipos de acumulación empleados para los indicadores, con base en la metodología del Departamento Nacional de Planeación. Fuente “*Guía para la construcción y análisis de Indicadores*” (2018) DNP.

Flujo. Indicador en el cual mediciones se realizan de forma independiente cada año. La meta corresponde a la medición realizada durante la última la vigencia.

Acumulado. Indicador en el cual las mediciones se realizan de forma independiente cada año, el resultado final corresponde a la sumatoria de los resultados de todas las vigencias

Capacidad. Indicador en el cual los resultados se acumulan un año tras otro, la meta final corresponde a la sumatoria de los resultados vigencia tras vigencia. El avance a la fecha corresponde a la última lectura realizada, razón por la cual para varios indicadores de capacidad el avance corresponde a la línea base.

Stock. Indicador en el cual busca mantener una situación durante todas las vigencias. Para el caso del indicador “Municipios Pdet” la meta es mantener el 100% de la cobertura en los municipios

Siglas y convenciones

L.B. Línea base

PDET. Perteneciente al programas de desarrollo con enfoque territorial en el cual se da prioridad a Municipios afectados por la violencia, cultivos ilícitos y pobreza. Este indicador se encuentra contenido en el Capítulo II y Capítulo VII

(T). Indicador Transformacional. Categoría incluida en el documento Bases del Plan Nacional de Desarrollo

RTVC PLAY. Plataforma Digital de Radio Televisión Colombia la cual aloja contenidos culturales

2021

Ministerio de Tecnologías de la
Información y las Comunicaciones
Tel:+57(1) 344 34 60
Edif. Murillo Toro Cra. 8a entre calles 12 y 13,
Bogotá, Colombia - Código Postal 111711
www.mintic.gov.co