

INDICADORES PLAN NACIONAL DE DESARROLLO REPORTE CUARTO TRIMESTRE 2021

LÍNEA DE ACCIÓN A. COLOMBIA SE CONECTA: MASIFICACIÓN DE LA BANDA ANCHA E INCLUSIÓN DIGITAL DE TODOS LOS COLOMBIANOS

LÍNEA DE ACCIÓN B. HACIA UNA SOCIEDAD DIGITAL E INDUSTRIA 4.0: POR UNA RELACIÓN MÁS EFICIENTE, EFECTIVA Y TRANSPARENTE ENTRE MERCADOS, CIUDADANOS Y ESTADO

Porcentaje de hogares con Internet fijo instalado*



L.B 40,5%

50%

Meta Cuatrienio

▲ Flujo

Lectura 46,2%
Dato disponible corte cuarto trimestre 2020



Porcentaje de entidades del orden nacional y territorial que identifican y valoran los riesgos de seguridad digital**



L.B: 11%

90%

Meta Cuatrienio

▲ Capacidad

75% Dato reportado cuarto trimestre 2021



Porcentaje de personas de 5 años o más que usan internet *



L.B 64,1%

80%

Meta Cuatrienio

▲ Flujo

69,8% Dato disponible corte cuarto trimestre 2020



Transacciones digitales realizadas***



L.B. 87.000.000

Meta Cuatrienio

290´414.782

Transacciones

▲ Flujo

405.695.194 transacciones
Dato disponible corte cuarto trimestre 2020

Porcentaje de hogares con conexión a internet suscrita *



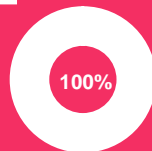
L.B 52,7%

70%

Meta Cuatrienio

▲ Flujo

56,5% Dato disponible corte cuarto trimestre 2020



*Fuente ENCV – DANE

**Fuente FURAG – DAFP

***Fuente Boletín Cámara de Comercio Electrónico



El futuro digital es de todos

MinTIC



Sistema Nacional de Evaluación de Gestión y Resultados SINERGIA

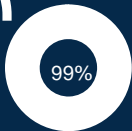
avance cuarto trimestre 2021 y metas de Gobierno 2018-2022

PROGRAMA: FACILITAR EL ACCESO Y USO DE LAS TECNOLOGÍAS DE LA INFORMACIÓN Y LAS COMUNICACIONES (TIC) EN TODO EL TERRITORIO NACIONAL

Conexiones a Internet con más de 10 Mbps de descarga en funcionamiento



L.B14'953.334

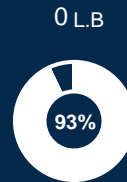


31.795.057 conexiones segundo trimestre 2021*

Meta Cuatrienio
32'000.000
Conexiones

▲ Flujo

Personas con discapacidad capacitadas en TIC



27.872 personas cuarto trimestre 2021

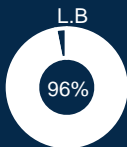
Meta Cuatrienio
30.000

▲ Acumulación

Conexiones a Internet móvil 4G suscritas



12'039.956



26.149.276 conexiones segundo trimestre 2021*

Meta Cuatrienio
27'000.000
Conexiones

▲ Flujo

Porcentaje de cabeceras municipales de municipios PDET conectadas a Internet de alta velocidad.



100% cabeceras PDET conectadas cuarto trimestre 2021

Meta Cuatrienio

100%

Cabeceras conectadas

▲ Stock



El futuro digital es de todos

MinTIC

*Último dato disponible Boletín 2T 2021. Para 2021 el indicador de flujo cierra con su respectivo reporte con corte 4T

Sistema Nacional de Evaluación de Gestión y Resultados SINERGIA

avance cuarto trimestre 2021 y metas de Gobierno 2018-2022

PROGRAMA: FOMENTO DEL DESARROLLO DE APLICACIONES, SOFTWARE Y CONTENIDOS PARA IMPULSAR LA APROPIACIÓN DE LAS TECNOLOGÍAS DE LA INFORMACIÓN Y LAS COMUNICACIONES (TIC)

Personas capacitadas en programas de tecnologías de la información y generación de nuevos negocios



L.B 137.000



Meta **228.000****
Cuatrienio
Personas
▲ Capacidad

227.069 personas capacitadas
cuarto trimestre 2021

Formaciones en competencias digitales



L.B. 0



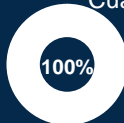
Meta **500.000**
Cuatrienio
Formaciones
▲ Acumulación

441.759
cuarto trimestre 2021

Contenidos en plataforma RTVC PLAY en funcionamiento



L.B 0



Meta **12.000**
Cuatrienio
▲ Acumulado

12.161 Contenidos
cuarto trimestre 2021

Porcentaje de entidades del orden nacional con proyectos de uso de datos abiertos desarrollados



L.B 9%



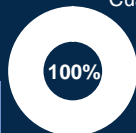
Meta **50%**
Cuatrienio
▲ Capacidad

36% cuarto trimestre 2021

Formaciones en uso seguro y responsable de las TIC



L.B 9'674.719



Meta **13.374.719**
Cuatrienio
Formaciones
▲ Capacidad

13.992.409
cuarto trimestre 2021



El futuro digital es de todos

MinTIC

Sistema Nacional de Evaluación de Gestión y Resultados SINERGIA

avance cuarto trimestre 2021 y metas de Gobierno 2018-2022

PROGRAMA: FOMENTO DEL DESARROLLO DE APLICACIONES, SOFTWARE Y CONTENIDOS PARA IMPULSAR LA APROPIACIÓN DE LAS TECNOLOGÍAS DE LA INFORMACIÓN Y LAS COMUNICACIONES (TIC)

Porcentaje de entidades públicas que utilizan habilitador de Arquitectura de Gobierno Digital



L.B 18%



Meta Cuatrienio **30%**
▲ Capacidad

28% de entidades cuarto trimestre 2020

Mujeres formadas en el uso y apropiación de las TIC



L.B 0



Meta **44.500**
Cuatrienio Mujeres formadas
▲ Acumulado

64.291 Mujeres cuarto trimestre 2021

Porcentaje de entidades del orden nacional utilizando software público o cívico disponible en código abierto



1%

L.B



Meta Cuatrienio **60%**
▲ Capacidad

41% entidades tercer trimestre 2021

Encuentro realizado



L.B 0



Meta **4**
Cuatrienio Encuentros
▲ Acumulado

4 encuentros realizados cuarto trimestre 2021

Trámites de alto impacto ciudadano transformados digitalmente (T)



L.B 0



Meta **34**
Cuatrienio Trámites
▲ Acumulado

43 trámites Cuarto trimestre 2021

Usuarios únicos del Modelo de Servicios Ciudadanos Digitales (T)



L.B 0



Meta **3'500.000**
Cuatrienio Usuarios
▲ Acumulado

177.279 corte cuarto trimestre 2021



El futuro digital es de todos

MinTIC





TIPOS DE ACUMULACIÓN

A continuación se describe los distintos tipos de acumulación empleados para los indicadores, con base en la metodología del Departamento Nacional de Planeación. Fuente “*Guía para la construcción y análisis de Indicadores*” (2018) DNP.

Flujo. Indicador en el cual mediciones se realizan de forma independiente cada año. La meta corresponde a la medición realizada durante la última la vigencia.

Acumulado. Indicador en el cual las mediciones se realizan de forma independiente cada año, el resultado final corresponde a la sumatoria de los resultados de todas las vigencias

Capacidad. Indicador en el cual los resultados se acumulan un año tras otro, la meta final corresponde a la sumatoria de los resultados vigencia tras vigencia. El avance a la fecha corresponde a la última lectura realizada, razón por la cual para varios indicadores de capacidad el avance corresponde a la línea base.

Stock. Indicador en el cual busca mantener una situación durante todas las vigencias. Para el caso del indicador “Municipios Pdet” la meta es mantener el 100% de la cobertura en los municipios

Siglas y convenciones

L.B. Línea base

PDET. Pertenciente al programas de desarrollo con enfoque territorial en el cual se da prioridad a Municipios afectados por la violencia, cultivos ilícitos y pobreza. Este indicador se encuentra contenido en el Capítulo II y Capítulo VII

RTVC PLAY. Plataforma Digital de Radio Televisión Colombia la cual aloja contenidos culturales

2022

Ministerio de Tecnologías de la
Información y las Comunicaciones

Tel:+57(1) 344 34 60

Edif. Murillo Toro Cra. 8a entre calles 12 y 13,
Bogotá, Colombia - Código Postal 111711

www.mintic.gov.co