



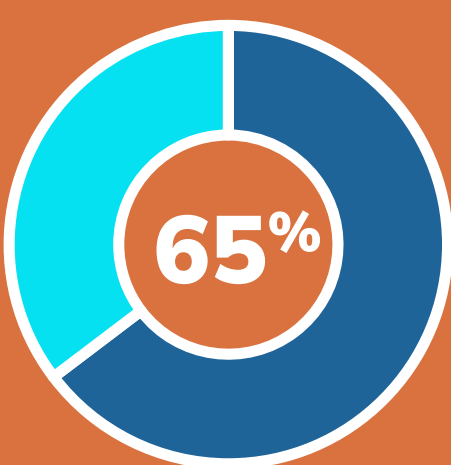
SEGUIMIENTO INDICADORES PLAN NACIONAL DE DESARROLLO 2022 – 2026

SEGUNDO TRIMESTRE 2023
Oficina Asesora de Planeación y Estudios Sectoriales



TRANSFORMACIÓN: SEGURIDAD HUMANA Y JUSTICIA SOCIAL

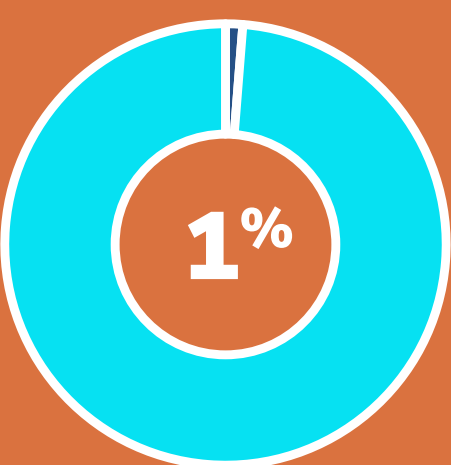
Accesos móviles y fijos a internet en el país*



Línea Base - LB: 38.585.482
Avance: 45.321.360

Meta Cuatrienio: 71.383.142
Meta 2023: 49.000.000

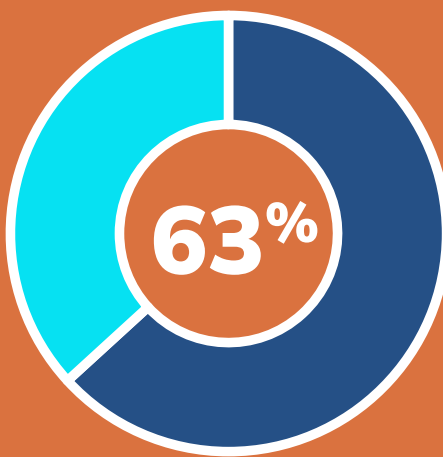
Formaciones finalizadas en habilidades digitales



Línea Base - LB: 0
Avance: 1.384

Meta Cuatrienio: 797.000
Meta 2023: 110.000

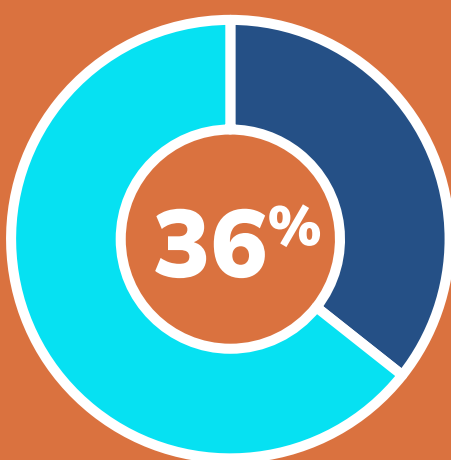
Accesos móviles



Línea Base - LB: 30.100.000
Avance: 36.295.145

Meta Cuatrienio: 61.400.000
Meta 2023: 39.900.000

Personas sensibilizadas Uso de las TIC



Línea Base - LB: 0
Avance: 260.287

Meta Cuatrienio: 4.200.000
Meta 2023: 730.000

Personas mayores de cinco años que usan Internet



Línea Base - LB: 73,0%
Indicador con reporte anual

Meta Cuatrienio: 85%
Meta 2023: 76%

* Indicador principal

Entidades que aperturen, actualicen o usen los datos abiertos



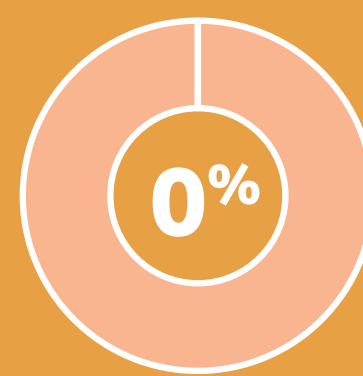
Línea Base - LB: 651
Avance: 270

Meta Cuatrienio: 800
Meta 2023: 800



TRANSFORMACIÓN: TRANSFORMACIÓN PRODUCTIVA, INTERNACIONALIZACIÓN Y ACCIÓN CLIMÁTICA

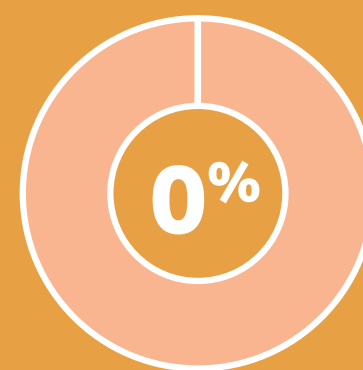
Empresas beneficiadas para impulsar la transformación productiva



Línea Base - LB: 1.569
Avance: 1.569 (LB)

Meta Cuatrienio: 4.974
Meta 2023: 2.109

Empresas y/o empresarios que adoptan herramientas tecnológicas



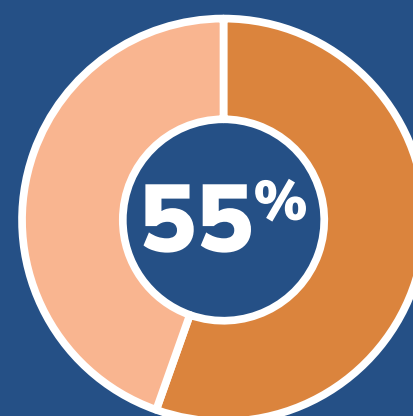
Línea Base - LB: 12.822
Avance: 12.822 (LB)

Meta Cuatrienio: 32.822
Meta 2023: 15.322



TRANSFORMACIÓN: GARANTÍAS HACIA UN MUNDO SIN BARRERAS PARA LAS PERSONAS CON DISCAPACIDAD

Comunicaciones relevadas entre personas sordas y oyentes a través del Centro de Relevo*



Línea Base - LB: 2.071.846
Avance: 2.354.501

Meta Cuatrienio: 4.231.846
Meta 2023: 2.581.846

* Indicador principal



TRANSFORMACIÓN: CONVERGENCIA REGIONAL

Variación del índice de gobierno digital en entidades nacionales



Línea Base - LB: 0
Indicador con reporte anual

Meta Cuatrienio: 8 p.p
Meta 2023: 2 p.p

Variación del índice de gobierno digital en entidades territoriales



Línea Base - LB: 0
Indicador con reporte anual

Meta Cuatrienio: 6 p.p
Meta 2023: 1,5 p.p

N.A