



TIC

# Seguimiento indicadores Plan Nacional de Desarrollo 2022-2026

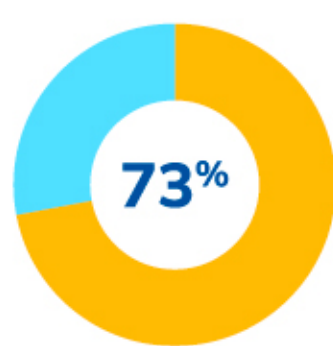
TERCER TRIMESTRE 2024

OFICINA ASESORA DE PLANEACIÓN Y ESTUDIOS  
SECTORIALES



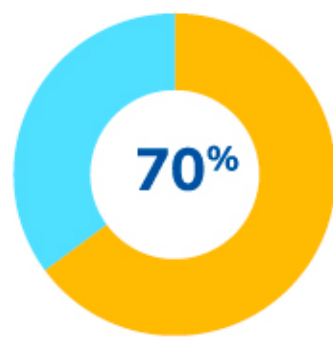
## TRANSFORMACIÓN: Seguridad Humana y Justicia Social

Accesos móviles y fijos a internet en el país\*



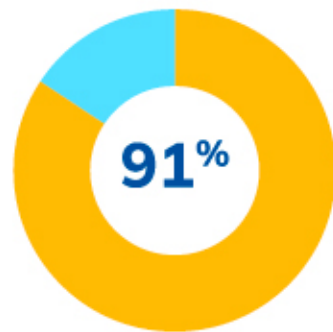
Línea base: 43.031.206  
**Avance: 52.042.198 (2T 2024)**  
Meta Cuatrienio: 71.383.142  
Meta 2024: 56.300.000

Accesos móviles



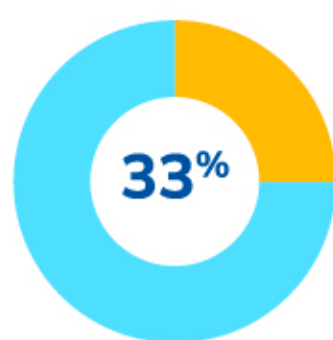
Línea base: 34.227.007  
**Avance: 43.050.758 (2T 2024)**  
Meta Cuatrienio: 61.400.000  
Meta 2024: 46.800.000

Personas mayores de cinco años que usan Internet



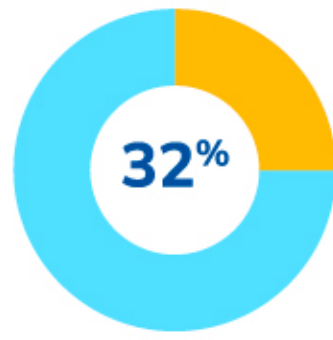
Línea base: 73,0%  
**Avance: 77,3 (2023)**  
Meta Cuatrienio: 85%  
Meta 2024: 79%

Formaciones finalizadas en habilidades digitales



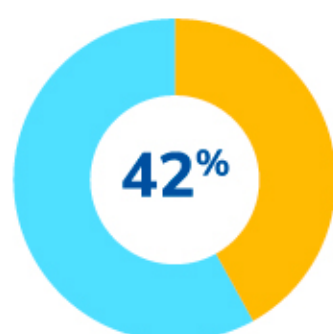
Línea base: 0  
**Avance: 259.402**  
Meta Cuatrienio: 797.000  
Meta 2024: 339.000

Personas sensibilizadas Uso de las TIC



Línea base: 0  
**Avance: 1.324.886**  
Meta Cuatrienio: 4.200.000  
Meta 2024: 1.787.000

Entidades que aperturen, actualicen o usen los datos abiertos



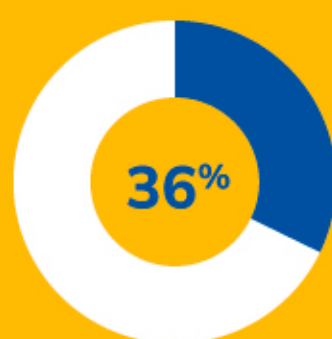
Línea base: 651  
**Avance: 338**  
Meta Cuatrienio: 800 cada año  
Meta 2024: 800

\* Indicador principal



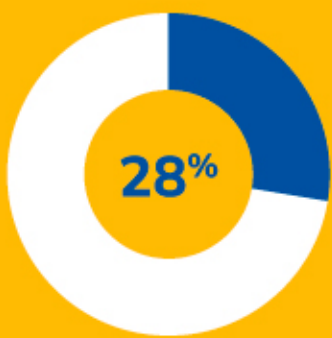
## TRANSFORMACIÓN: Transformación Productiva, Internacionalización y Acción Climática

Empresas beneficiadas para impulsar la transformación productiva



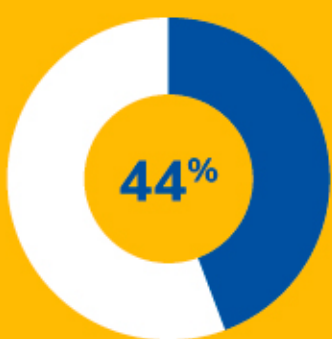
Línea base: 1.569  
**Avance: 2.225**  
Meta Cuatrienio: 3.405  
Meta 2024: 2.541

Empresas y/o empresarios que adoptan herramientas tecnológicas



Línea base: 12.822  
**Avance: 18.510**  
Meta Cuatrienio: 32.822  
Meta 2024: 21.322

Comunicaciones relevadas entre personas sordas y oyentes a través del Centro de Relevo\*



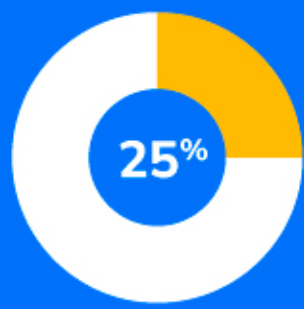
Línea base: 2.071.846  
**Avance: 3.012.510**  
Meta Cuatrienio: 4.231.846  
Meta 2024: 3.131.846

\* Indicador principal



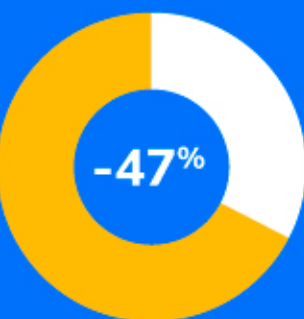
## TRANSFORMACIÓN: Convergencia Regional

Índice de gobierno digital en entidades nacionales



Línea base: 75,7%  
**Avance: 77,7% (2023)**  
Meta Cuatrienio: 83,7%  
Meta 2024: 79,9%

Índice de gobierno digital en entidades territoriales



Línea base: 53,4%  
**Avance: 50,6% (2023)**  
Meta Cuatrienio: : 59,4%  
Meta 2024: 56,4%

\* Indicador principal

El no avance se debe al cambio de Gobierno en el Territorio, lo que ocasiona pérdida de continuidad en los procesos de empalme o desconocimiento sobre la implementación de la Política de Gobierno Digital, inclusive omisión en la entrega de evidencias para un gran porcentaje de preguntas para el FURAG, las cuales son fundamentales para validar respuestas y de no contar éstas se impacta negativamente el puntaje final de las entidades.