

NAVEGACIÓN DEL REPORTE

Gestión de Computadores para educar

Descripción breve

El presente manual facilita la comprensión de la estructura, objetos y navegabilidad del reporte en Power BI compartido por Computadores para Educar (CPE).

Antes de iniciar la navegación debe tener en cuenta las versiones en las que la visualización será óptima:

Compatibilidad de navegadores para visualizar el tablero de Power BI

Requisitos del explorador para el portal web

Para garantizar una visualización correcta del tablero compartido, se recomienda utilizar los siguientes navegadores en sus versiones más recientes:

- **Microsoft Edge**
- **Google Chrome**
- **Mozilla Firefox**
- **Safari** (para usuarios de macOS o iOS)


Apple iOS

iPhone e iPad con iOS 10 Apple Safari (Última versión publicada)

Google Android

Teléfonos y tabletas con Android 4.4 (KitKat) o posterior Google Chrome (Última versión publicada)

Funcionalidad del tablero

En la parte superior izquierda del tablero, se encuentra una imagen de flecha hacia atrás, así , la cual funciona como un borrar filtros de manera que a través de un clic en esta imagen, se regresa a la vista inicial "sin filtros" del tablero de gestión de CPE.

El tablero permite aplicar filtros para seleccionar el departamento, municipio, secretaría de educación, región, establecimiento educativo, sede educativa, año del beneficio y tipo de beneficio entregado desde el inicio del gobierno del presidente Gustavo Petro hasta la fecha.

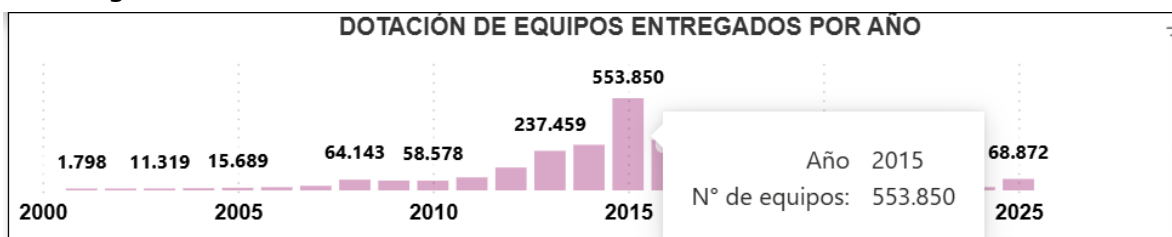
Asimismo, es posible filtrar las sedes que actualmente se encuentran activas, teniendo en cuenta que también se incluyen beneficios otorgados a sedes que hoy están inactivas o en cierre definitivo.

| DEPARTAMENTO | MUNICIPIO | SECRETARÍA | REGIÓN | ESTABLECIMIENTO EDUCATIVO | SEDE EDUCATIVA | AÑO DE BENEFICIO | Gobierno Petro | SEDES ACTIVAS |
|--|--|--|---|---|---|---|--|---|
| <input type="text" value="Buscar"/> <input type="checkbox"/> Amazonas <input type="checkbox"/> Antioquia | <input type="text" value="Buscar"/> <input type="checkbox"/> Abejorral <input type="checkbox"/> Abrego | <input type="text" value="Buscar"/> <input type="checkbox"/> Amazonas <input type="checkbox"/> Antioquia | <input type="text" value="Buscar"/> <input type="checkbox"/> Amazonia <input type="checkbox"/> Andina | <input type="text" value="Buscar"/> <input type="checkbox"/> : Institucion Educativa Rural ... <input type="checkbox"/> Academico | <input type="text" value="Buscar"/> <input type="checkbox"/> # 1 <input type="checkbox"/> # 1 Clemencia | <input type="checkbox"/> 2001 <input type="checkbox"/> 2002 <input type="checkbox"/> 2003 | <input type="checkbox"/> No <input type="checkbox"/> Si | <input type="checkbox"/> No <input checked="" type="checkbox"/> Si |


Es importante tener en cuenta que en cada filtro se pueden seleccionar varias opciones de manera simultánea. Para hacerlo, mantenga presionada la tecla **Ctrl** mientras selecciona las alternativas deseadas (por ejemplo: varios departamentos, municipios, sedes educativas o años de beneficio).

Una vez aplicados los filtros seleccionados por el usuario, la información de las visualizaciones se actualizará automáticamente.

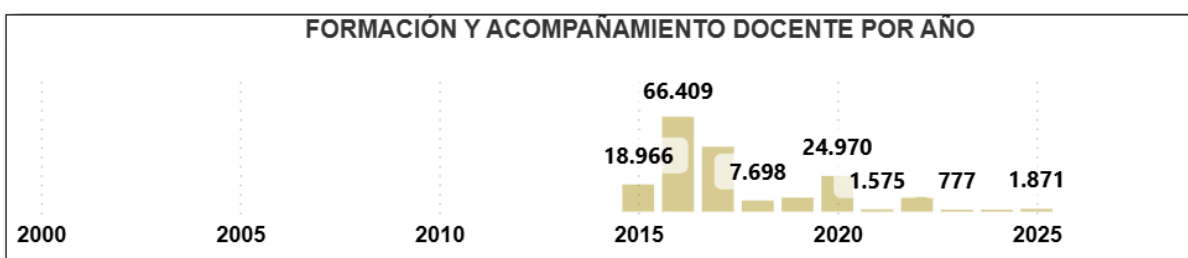
Dotación de equipos por año: presenta la totalidad de equipos entregados en cada vigencia.



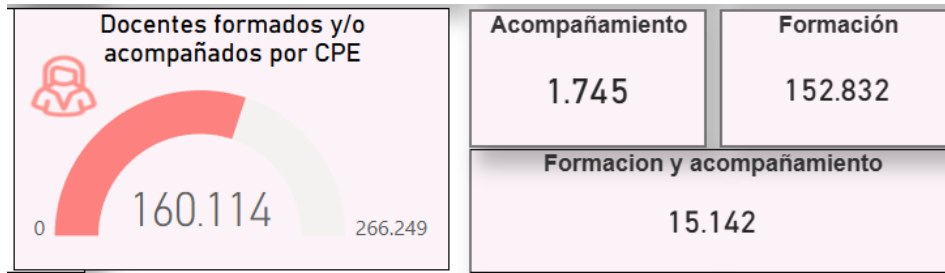
En los cuadros que se presentan a continuación, se relaciona el número total de equipos entregados, así como el desglose específico por tipo de equipo: portátiles sede, portátiles docentes, portátiles directa, tabletas y laboratorios.

| | | |
|---|--|------------------------------------|
| Equipos entregados por CPE  2.465.302 | Equipos para uso en sede 1.309.033 | Equipos para estudiantes 54.195 |
| Laboratorios para uso en sede 2.677 | Tabletas para uso en sede 1.089.371 | Equipos para docentes 10.026 |

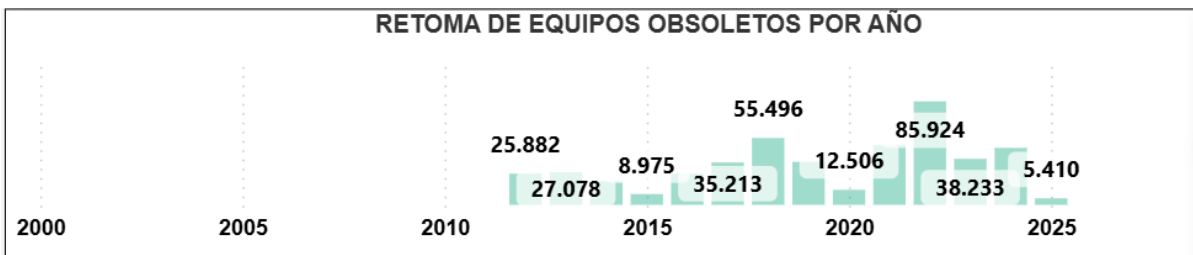
Formación y acompañamiento docente por año: muestra el total de docentes que han recibido procesos de formación y/o acompañamiento por parte de CPE.



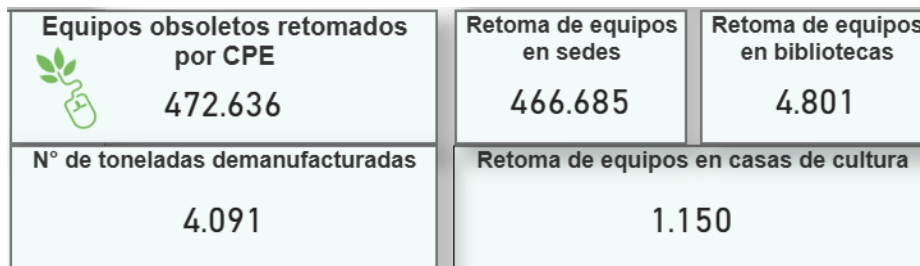
Los siguientes cuadros presentan el número total de docentes formados y/o acompañados por CPE en relación con el número total de docentes activos en Colombia. Adicionalmente, se muestran aquellos que participaron en la estrategia de acompañamiento y/o formación.



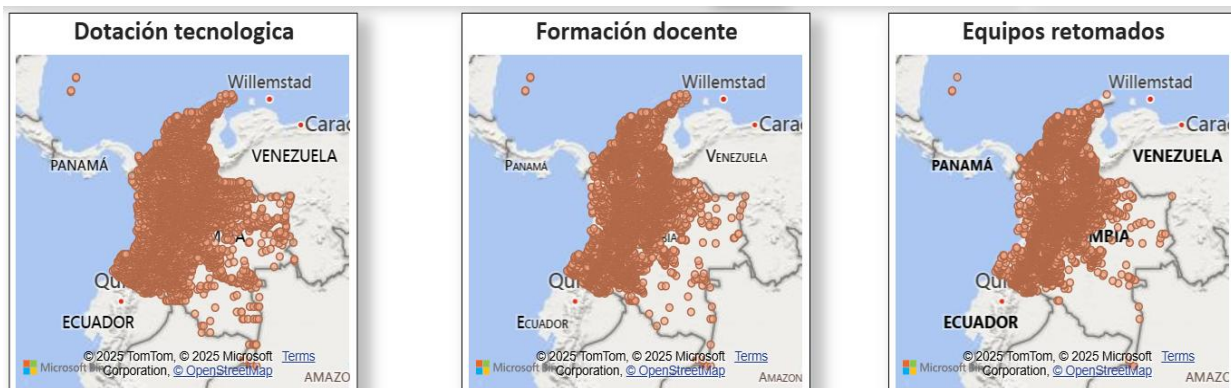
Retoma de equipos obsoletos por año: presenta el consolidado anual de los equipos obsoletos que han sido retomados por CPE.

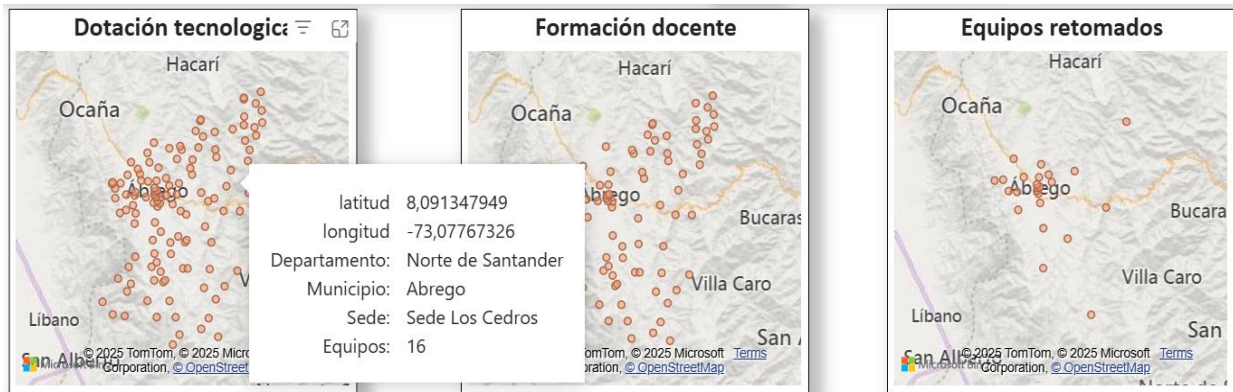


Los siguientes cuadros presentan el número total de equipos obsoletos retomados por CPE. Asimismo, se muestra la cantidad de equipos retomados en sedes educativas, bibliotecas y casas de la cultura, así como el número de toneladas demanufacturadas por la entidad.



En la parte inferior del tablero se visualizan los mapas geográficos de Colombia, en los que se encuentra georreferenciada la dotación tecnológica, la formación docente y los equipos retomados, que, para mayor claridad, al pasar el cursor sobre cada punto se despliega un cuadro con el resumen del beneficio correspondiente.





Finalmente se encuentra resumen de la dotación tecnológica (CPE), tabla que muestra la distribución de equipos entregados por departamento, municipio, establecimiento y sede educativa, además:

Se incluyen diferentes categorías de equipos: equipos sede, equipos directa, laboratorios, tabletas y equipos docentes.

En el ejemplo del departamento de Amazonas, se evidencian entregas en municipios como La Pedrera, Tarapacá y Leticia, con dotación en instituciones como Colegio Naval de Leticia, Centro de Formación Yuwinata y Col Dptal Villa Carmen, entre otros.

Algunas sedes recibieron cantidades puntuales (ejemplo: 15, 20 o 10 equipos), mientras que en el consolidado de la primera fila aparecen valores agregados más amplios (ejemplo: 17.512 en total, de los cuales 9.124 son equipos sede, 8 laboratorios, 8.370 tabletas y 10 equipos docentes), así como los totales consolidados.

| Departamento | Municipio | Establecimiento educativo | Sede educativa | Total dotación | Equipos sede | Equipos directa | Laboratorios | Tabletas | Equipos docentes |
|--------------|------------|------------------------------|------------------------------|------------------|------------------|-----------------|--------------|------------------|------------------|
| Amazonas | La Pedrera | Bellavista | Bellavista | 17.512 | 9.124 | | 8 | 8.370 | 10 |
| Amazonas | La Pedrera | Caipulakena | Caipulakena | 20 | 20 | | | | |
| Amazonas | La Pedrera | Centro De Formacion Yuwinata | Centro De Formacion Yuwinata | 20 | 20 | | | | |
| Amazonas | Tarapacá | Col Dptal Villa Carmen | Pto Ezequiel | 5 | 5 | | | | |
| Amazonas | Leticia | Colegio Naval De Leticia | Colegio Naval | 15 | 15 | | | | |
| Amazonas | Leticia | Colegio Naval De Leticia | Colegio Naval De Leticia | 20 | 20 | | | | |
| Amazonas | La Pedrera | Curare | Curare | 10 | | | | 10 | |
| Total | | | | 2.633.779 | 1.408.187 | 55.021 | 2.698 | 1.157.600 | 10.273 |